

Le Magicien d'Oz

Outil de CAA

Matériel nécessaire :

- Pictogrammes,
- Papier coloré, ciseaux, plastifieuse
- Formes géométriques de différentes tailles, cartes avec des formes géométriques

Compétence clé : numératie

OBJECTIFS GÉNÉRAUX

Cet outil a été créé pour développer certaines compétences mathématiques. Il s'inspire d'un conte populaire, Le Magicien d'Oz, apprécié des enfants comme des adultes. Les personnages du livre encouragent les enfants à jouer et à apprendre avec eux. Cet outil a été conçu pour tous les enfants, en particulier ceux qui ont des difficultés de communication. Il peut être très utile pour les élèves souffrant de troubles mentaux, de dyslexie ou de dyscalculie. L'utilisation d'une histoire aussi intéressante peut également stimuler la curiosité et l'imagination des élèves. Cet outil utilise des fiches de travail qui développent la créativité et la capacité à reconnaître différentes formes géométriques. Les puzzles avec pictogrammes peuvent être utilisés pour entraîner la mémoire. L'enseignant ou le



Cofinancé par
l'Union européenne

movetia

Austausch und Mobilität
Echanges et mobilité
Scambi e mobilità
Exchange and mobility

**Plural
Words**

thérapeute doit expliquer aux enfants comment insérer les formes géométriques appropriées dans les espaces manquants. L'enseignant leur explique également le concept de séquençage. Les élèves doivent être capables de classer les objets dans le bon ordre, par exemple du plus petit au plus grand. L'utilisation de pictogrammes aide non seulement à développer des compétences mathématiques telles que la reconnaissance des formes, mais favorise également la communication, la coopération et la créativité.

COMMENT L'UTILISER

Cet outil peut être utilisé par les enseignants ou les thérapeutes pendant les cours ou les séances de thérapie individuelle. Les enfants vont apprendre à placer les formes géométriques manquantes dans l'image (la carte d'Oz) et à nommer chaque forme géométrique. Les enfants peuvent choisir un personnage et l'aider à accomplir sa tâche. L'enseignant peut encourager les élèves à trouver des formes géométriques dans les objets du quotidien qui nous entourent, par exemple une maison (rectangle), une fenêtre (cercle), etc. Les élèves auront pour tâche de découper et de classer les formes géométriques de la plus petite à la plus grande. Ils apprendront à repérer les formes de même taille et à créer des motifs séquentiels. Pour le jeu de mémoire, les enfants doivent associer des paires de pictogrammes avec des personnages. Cette fois, la tâche consiste à trouver les contraires : grand et petit.



COMMENT LE CRÉER

Les pictogrammes et autres formes géométriques peuvent être créés ou téléchargés à partir d'ARASAAC, Canva ou PowerPoint. Les enfants peuvent découper et plastifier leurs propres outils.



Cofinancé par
l'Union européenne

movetia

Austausch und Mobilität
Echanges et mobilité
Scambi e mobilità
Exchange and mobility

**Plural
Words**

MEMORY

| GRAND | PETIT |
|--|---|
|  <p data-bbox="386 945 612 987">DOROTHÉE</p> |  <p data-bbox="994 945 1220 987">DOROTHÉE</p> |
|  <p data-bbox="418 1599 582 1641">GLINDA</p> |  <p data-bbox="1024 1635 1189 1677">GLINDA</p> |



LA SORCIÈRE DE L'EST




LA SORCIÈRE DE L'EST




LE LION PEUREUX



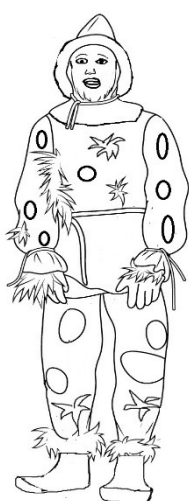
LE LION PEUREUX




L'HOMME EN FER-BLANC




L'HOMME EN FER-BLANC




L'ÉPOUVANTAIL




L'ÉPOUVANTAIL



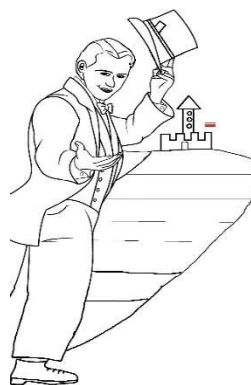
TOTO



TOTO



LE MAGICIEN D'OZ



LE MAGICIEN D'OZ



Cofinancé par
l'Union européenne


movetia

Austausch und Mobilität
Echanges et mobilité
Scambi e mobilità
Exchange and mobility

Plural
Words

CARTE DU PAYS D'OZ

AIDEZ DOROTHÉE À PLACER LES OBJETS DANS LES ESPACES VIDES.



Cofinancé par
l'Union européenne

movetia

Austausch und Mobilität
Echanges et mobilité
Scambi e mobilità
Exchange and mobility

**Plural
Words**



1946881059



Cofinancé par
l'Union européenne


movetia

Austausch und Mobilität
Echanges et mobilité
Scambi e mobilità
Exchange and mobility

**Plural
Words**

**AIDE TOTO À CLASSER LES OBJETS PAR ORDRE DE TAILLE, DU PLUS GRAND
AU PLUS PETIT.**

CERCLE




Cofinancé par
l'Union européenne

movetia



Austausch und Mobilität
Echanges et mobilité
Scambi e mobilità
Exchange and mobility

**Plural
Words**


CARRÉ



TRAPÈZE



TRIANGLE




Cofinancé par
l'Union européenne

movetia

Austausch und Mobilität
Echanges et mobilité
Scambi e mobilità
Exchange and mobility

Plural
Words

PENTAGONE




Cofinancé par
l'Union européenne

movetia

Austausch und Mobilität
Echanges et mobilité
Scambi e mobilità
Exchange and mobility

Plural
Words

HEXAGONE



Cofinancé par
l'Union européenne

movetia

Austausch und Mobilität
Echanges et mobilité
Scambi e mobilità
Exchange and mobility

Plural
Words